

— 選べる3種類の「木it」 —



— ラウンドスツール —

組立前サイズ W900×H450×D24mm



— ラウンドテーブル —

組立前サイズ W900×H900×D24mm



— キッズテーブル&チェア —

組立前サイズ W1200×H900×D24mm



エコ&ウエルネス宣言


私たちは、環境と人にやさしい製品づくりを目指し「エコ&ウエルネス」を宣言します。“エコ”面として、木の端材を活用することで資材ロスを削減し、適切な梱包・配送で資源の無駄を省きます。また、国産の無垢材を積極的に活用することで、日本の森林を守ります。“ウエルネス”面では、安全性の高い接着剤や塗料などを使用し、使う量も最小限に抑えています。さらに、木itのように親子で製作体験ができる商品を開発し心の健康にも配慮していきます。



Produced by
ZERO FIRST DESIGN

1981年に設立されたデザイン事務所。国内外におけるプロダクトデザイン、インテリアデザインのほか、商業空間、百貨店、ライフスタイルショップ、家具専門店の企画・VMD・イベントプロデュース等を手がける。

URL:<http://01st.com>



Manufactured by
板蔵ファクトリー

家具作り一筋60年以上の無垢家具製造工場を、創業100周年の材木屋ヤマガタヤ産業株式会社が引き継ぎ、2018年に誕生した家具製作会社。造作家具・店舗家具・オーダー家具製造、無垢フロア・羽目板・ドア製造、家具取付工事等を手がける。

URL:<https://itakura-factory.com>

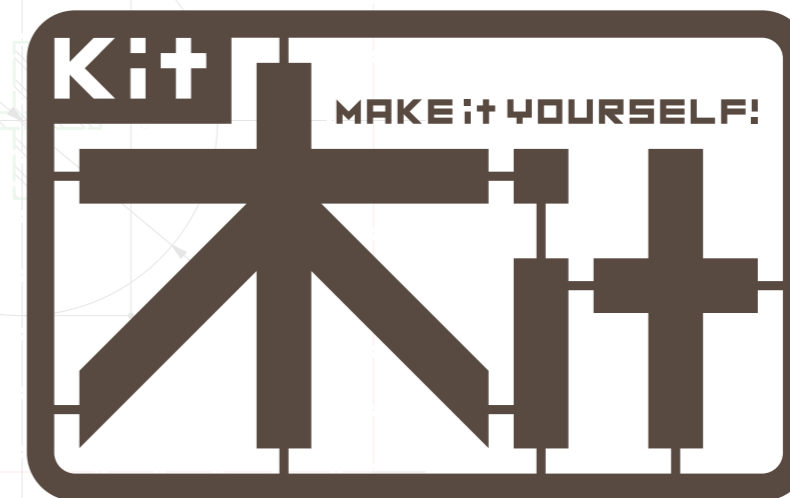
ヤマガタヤ産業株式会社

〒501-6019 岐阜県羽島郡岐南町みやまち1-3

☎ 058-271-3111 📠 058-271-3116

✉ info@ymg-s.co.jp 🌐 <http://www.ymg-s.co.jp>

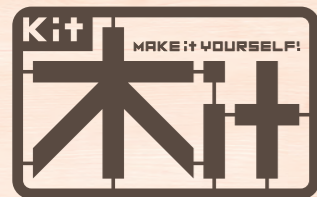
ヤマガタヤ産業



ジブンで作る木の家具キット



ヤマガタヤ産業株式会社



憧れのDIYに挑戦! 木it カンタン家具づくり



1 切る

繋がっている部分をノコギリで切断します。大部分があらかじめカットされているので、簡単に切ることができます。



2 磨く

切った部分と角を、金やすりや紙やすりなどで磨いていきます。手触りがなめらかになるまで磨きましょう。



3 組む

パーツを順番に組んでいきます。パーツの数が少ないのでシンプルに簡単に組み立てられます。



4 塗る

ワックスやお好きな塗料を塗って、オリジナルの家具に仕上げます。塗りにくい部分は、組み立てる前に塗っておきましょう。



たった4ステップ!1日でできあがり

「DIYに挑戦したいけど、何かから始めていかわからない」「本格的な道具はないけど、自分で家具を作りたい」「子どもと一緒に木工をしたい」そんな思いを持つ方のために、【木it】は誕生しました。入門編として気軽に始められ、初心者でも高品質な仕上がり。1日で完成するので、作った家具をすぐ使うことができます。木工の楽しさに触れて、もっと木の家具を好きになってほしい。私たちは、様々な角度から木の魅力を伝えていきます。

